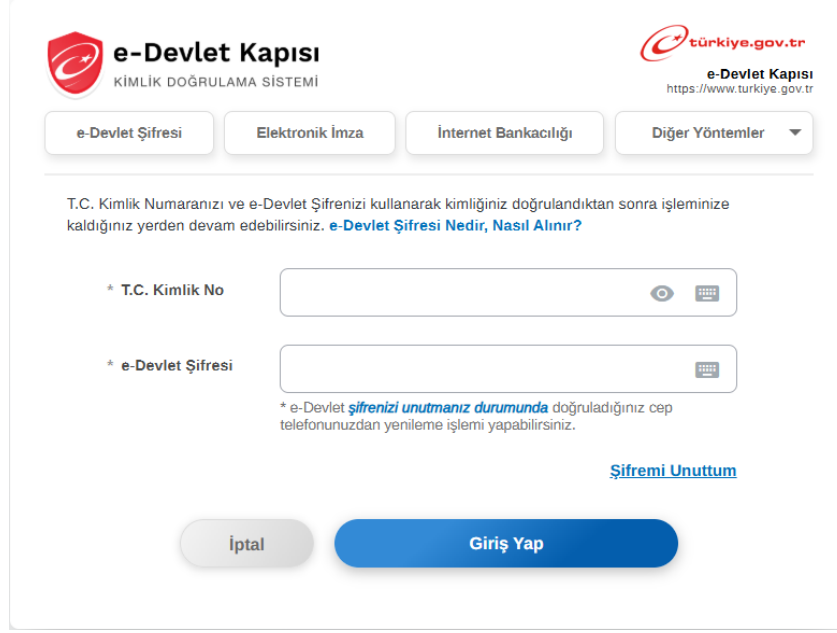


# Tarihçeli Yerleşim Yeri Belgesi Nasıl Alınır?

Aşağıdaki adımları takip ederek belgeyi kolayca temin edebilirsiniz:

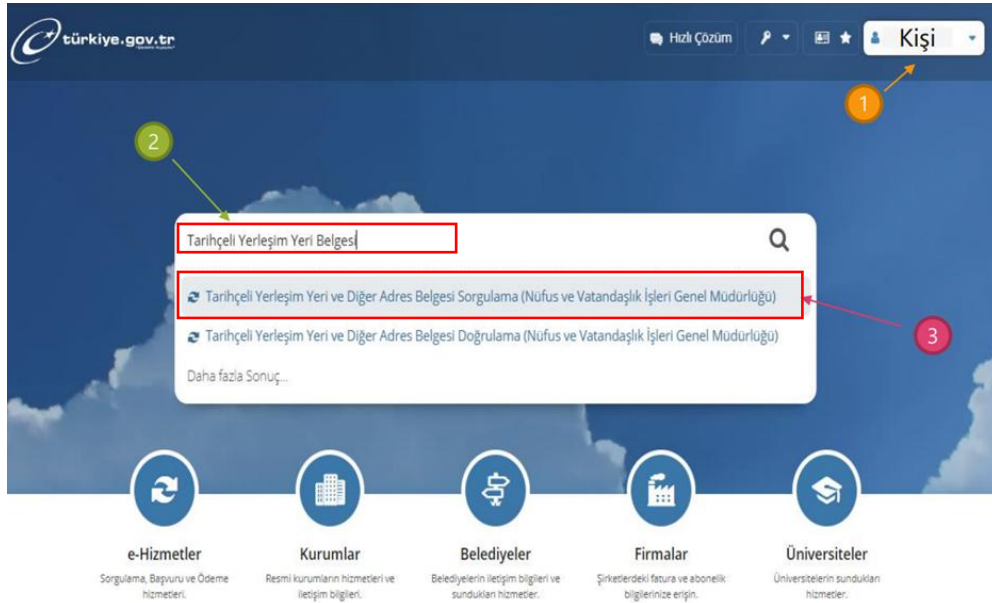
## 1. E-Devlet Sistemine Giriş

<https://giris.turkiye.gov.tr> adresine giderek T.C. Kimlik numaranız ve şifreniz ile giriş yapın.



## 2. Belge Arama

Ana sayfada yer alan arama çubuğuna **"Tarihçeli Yerleşim Yeri Belgesi"** yazın ve çıkan seçeneğe tıklayın.



### 3. Bilgilendirme Onayı

Açılan sayfadaki bilgilendirme metnini okuyup **“Okudum, anladım”** kutucuğunu işaretleyin ve **“Devam Et”** butonuna tıklayın.

Nüfus ve Vatandaşlık İşleri Genel Müdürlüğü  
Tarihçeli Yerleşim Yeri ve Diğer Adres Belgesi Sorgulama

Bu hizmet Nüfus ve Vatandaşlık İşleri Genel Müdürlüğü işbirliği ile e-Devlet Kapısı altyapısı üzerinden sunulmaktadır.

Bu işlem için yaklaşık 5 dakikanızı ayırmalısınız.

Bu işlem toplam 3 aşamalıdır. Şu anda 1. aşamadasınız.

1. Bilgilendirme ve Onay Formu  
2. Sorgulama Formu  
3. Sorgulama Sonucu

Bu hizmeti kullanarak, Nüfus ve Vatandaşlık İşleri Genel Müdürlüğü merkez veri tabanındaki Tarihçeli Yerleşim Yeri ve Diğer Adres bilgilerinizi sorgulayabilirsiniz.

- Bir takvim günü içerisinde en fazla 1 (bir) adet belge oluşturulabilir. Oluşturduğunuz belgenin istediğiniz kadar dokümanını alıp, aynı özellikleri haiz kurumlar için kullanabilirsiniz.
- Oluşturulan belgenin ne için kullanılacağı bilgisi önemlidir. Sorgulama yapmadan önce "Belgenin Kullanım" alanının seçiminde ve amaca göre düzenlenmesi gerekli alanların veri girişinde dikkatli olmalısınız.
- Oluşturduğunuz sonuç belgesi, belge üzerindeki "Barkod Numarası" ve "T.C. Kimlik Numaranızı" paylaştığınız kurum, kuruluş veya kişiler tarafından "Tarihçeli Yerleşim Yeri ve Diğer Adres Belgesi Doğrulama" hizmeti ile görüntülenebilecektir.
- Oluşturduğunuz "Tarihçeli Yerleşim Yeri ve Diğer Adres" Belgesi sonucu ile ilgili tereddütleriniz var ise kendinize en yakın İlçe Nüfus Müdürlüğüne veya Alo199 Nüfus ve Vatandaşlık İşleri Genel Müdürlüğü Çağrı Merkezine başvurunuz.
- Oluşturulan "Tarihçeli Yerleşim Yeri ve Diğer Adres" Belgesi geçerlilik süresi boyunca evrak olarak doğrulanabilecektir. Geçerlilik süresi dolan "Tarihçeli Yerleşim Yeri ve Diğer Adres" Belgeleri sistemlerimizden silinecektir.

Yukarıdaki bilgilendirme yazısını okudum ve kabul ediyorum.

Bu şartı kabul etmediğiniz takdirde işleme devam edemezsiniz.

Devam Et >

### 4. Başvuru Bilgilerinin Girilmesi

Belgenin alınma sebebini **“Kuruma İbraz”** olarak seçin. Talep eden kurum adı alanına **“Boğaziçi Üniversitesi”** yazın. Bilgileri girdikten sonra **“Sorgula”** butonuna tıklayın.

türkiye.gov.tr

Hızlı Çözüm

Size nasıl yardım edebiliriz?

Kişi

Tarihçeli Yerleşim Yeri ve Diğer Adres Belgesi Sorgulama

< Geri Kayıtlı Belgelerim

Belge Üretilecek Kimlik Numarası

Sorgulamaya Esas Bilgileriniz

|                          |       |                            |       |
|--------------------------|-------|----------------------------|-------|
| Adı                      | XXXXX | Soyadı                     | XXXXX |
| Baba Adı                 | XXXXX | Anne Adı                   | XXXXX |
| Doğum Tarihi             | XXXXX | Doğum Yeri                 | XXXXX |
| Nüfusa Kayıtlı Olduğu İl | XXXXX | Nüfusa Kayıtlı Olduğu İlçe | XXXXX |

Tarihçeli Yerleşim Yeri ve Diğer Adres Belgesi Sorgulama Formu

\*Belgenin Alınma Sebebi  
Kuruma İbraz

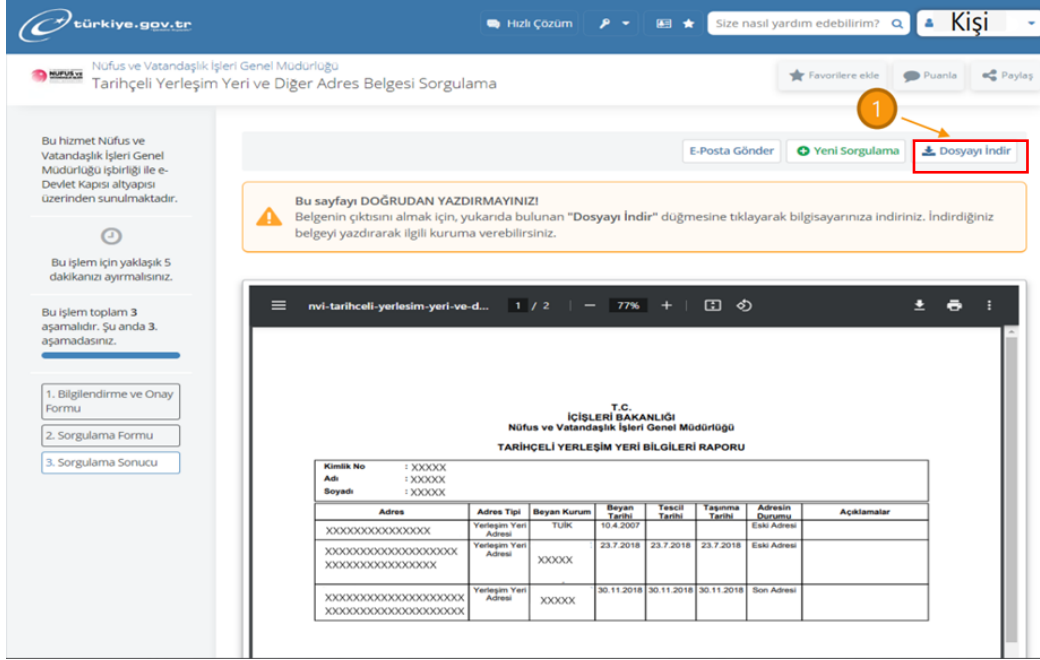
\*Talep Eden Kurum Adı  
Boğaziçi Üniversitesi

Talepte bulunan kurumun adını giriniz.

Sorgula >

## 5. Belgenin İndirilmesi

Açılan ekranda oluşturulan belgeyi, sağ tarafta bulunan **“Dosyayı indir”** butonuna tıklayarak bilgisayarınıza kaydedin.



The screenshot shows the website interface for the Ministry of Population and Citizenship Affairs. The main heading is 'Tarihçeli Yerleşim Yeri ve Diğer Adres Belgesi Sorgulama'. A red box highlights the 'Dosyayı İndir' button, which is labeled with a '1' in a yellow circle. Below the button, a warning message states: 'Bu sayfayı DOĞRUDAN YAZDIRMAYINIZ! Belgenin çıktısını almak için, yukarıda bulunan "Dosyayı İndir" düğmesine tıklayarak bilgisayarınıza indiriniz. İndirdiğiniz belgeyi yazdırarak ilgili kuruma verebilirsiniz.' The main content area displays a table titled 'T.C. İÇİŞLERİ BAKANLIĞI Nüfus ve Vatandaşlık İşleri Genel Müdürlüğü TARİHÇELİ YERLEŞİM YERİ BİLGİLERİ RAPORU'. The table contains personal information and a list of addresses with their respective dates and types.

| Adres                | Adres Tipi           | Beyan Kurum | Beyan Tarihi | Tescil Tarihi | Yasınma Tarihi | Adresin Durumu | Açıklamalar |
|----------------------|----------------------|-------------|--------------|---------------|----------------|----------------|-------------|
| XXXXXXXXXXXXXXXXXXXX | Yerleşim Yeri Adresi | TÜRK        | 10.4.2007    |               |                | Eski Adresi    |             |
| XXXXXXXXXXXXXXXXXXXX | Yerleşim Yeri Adresi | XXXXXX      | 23.7.2018    | 23.7.2018     | 23.7.2018      | Eski Adresi    |             |
| XXXXXXXXXXXXXXXXXXXX | Yerleşim Yeri Adresi | XXXXXX      | 30.11.2018   | 30.11.2018    | 30.11.2018     | Son Adresi     |             |

## Notlar

- İşlem süresi ortalama 1-2 dakikadır.
- Belgeyi oluşturmadan önce bilgilerinizin doğruluğunu mutlaka kontrol edin.
- Belgenin başvuru tarihinden itibaren son 3 ay içerisinde alınmış olması zorunludur.