



SGK Tescil ve Hizmet Dökümü Nasıl Alınır?

SGK Tescil ve Hizmet Dökümü Belgesi maaş bordrosu bulunmayan anne ve baba için alınmalıdır. Aşağıdaki adımları takip ederek belgeyi kolayca temin edebilirsiniz:

1. E-Devlet Sistemine Giriş

<https://giris.turkiye.gov.tr> adresine giderek T.C. Kimlik numaranız ve şifreniz ile giriş yapın.

**e-Devlet Kapısı**
KİMLİK DOĞRULAMA SİSTEMİ

**türkiye.gov.tr**
e-Devlet Kapısı
<https://www.turkiye.gov.tr>

[e-Devlet Şifresi](#)

[Elektronik İmza](#)

[İnternet Bankacılığı](#)

[Diğer Yöntemler](#)

T.C. Kimlik Numaranızı ve e-Devlet Şifrenizi kullanarak kimliğiniz doğrulandıktan sonra işleminize kaldığınız yerden devam edebilirsiniz. [e-Devlet Şifresi Nedir, Nasıl Alınır?](#)

* T.C. Kimlik No

* e-Devlet Şifresi

* e-Devlet [şifrenizi unutmanız durumunda](#) doğruladığınız cep telefonunuzdan yenileme işlemi yapabilirsiniz.

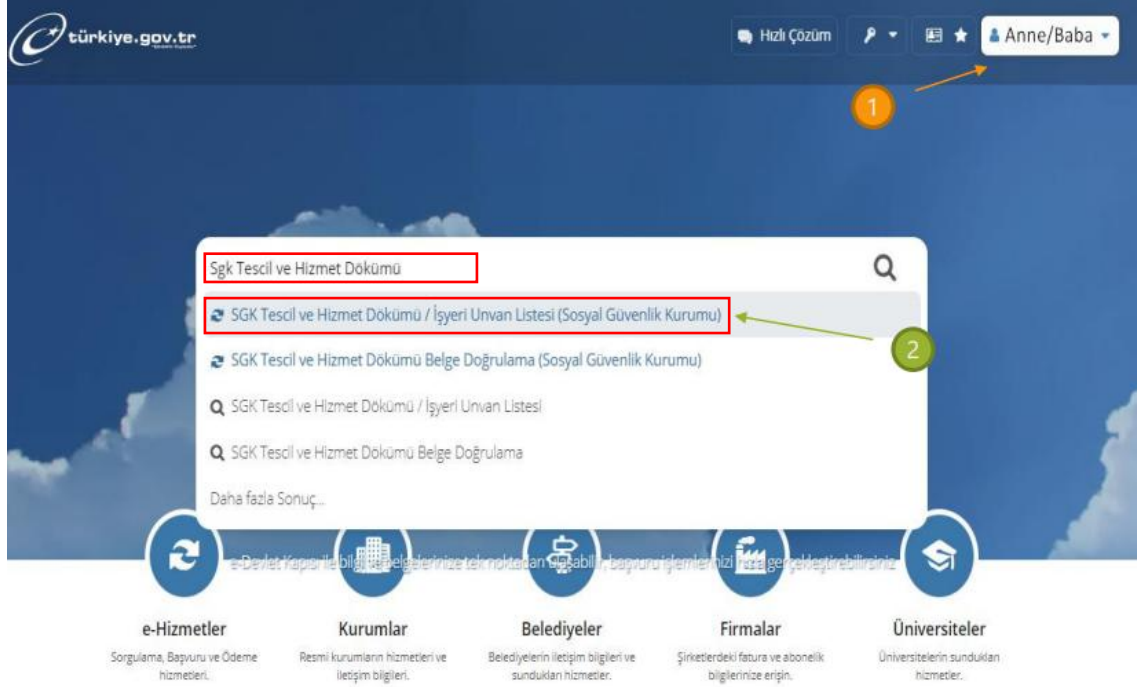
[Şifremi Unuttum](#)

[İptal](#)

[Giriş Yap](#)

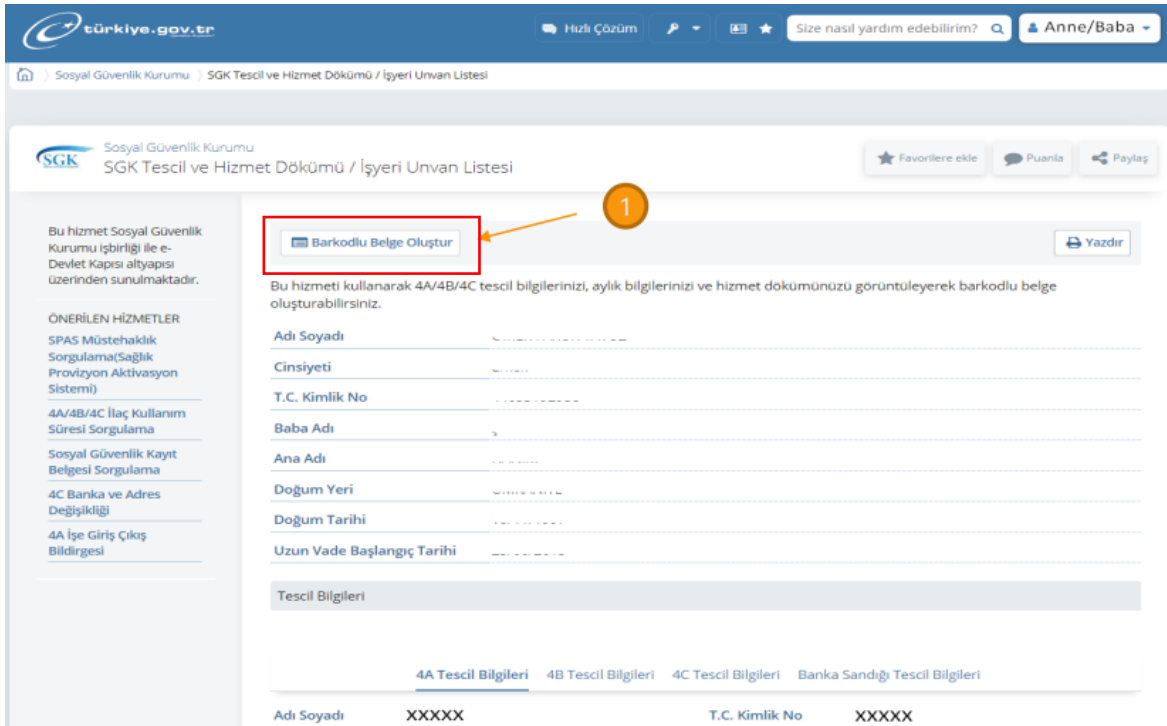
2. Belge Arama

Ana sayfada yer alan arama çubuğuna **“SGK Tescil ve Hizmet Dökümü”** yazın ve çıkan seçeneğe tıklayın.



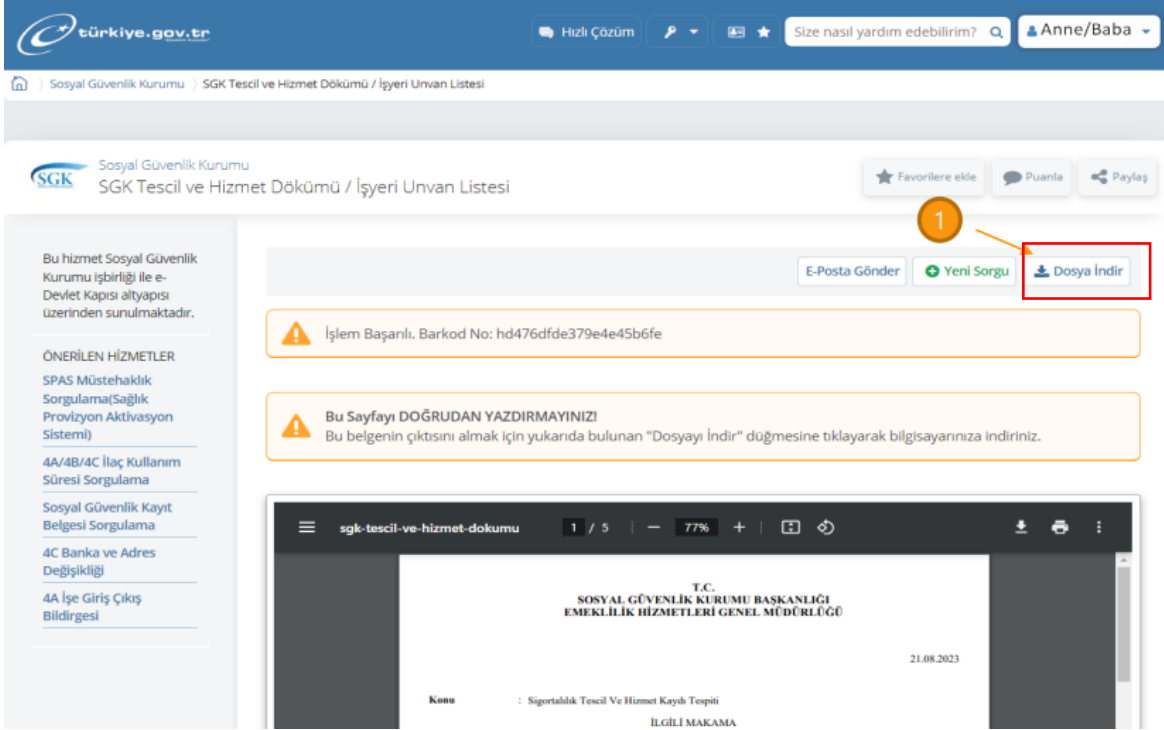
3. Belge Oluşturma

Açılan sayfadaki **“Barkodlu Belge Oluştur”** butonuna tıklayın.



4. Belgenin İndirilmesi

Açılan ekranda oluşturulan belgeyi, sağ tarafta bulunan **“Dosyayı indir”** butonuna tıklayarak bilgisayarınıza kaydedin.



The screenshot shows the SGK Tescil ve Hizmet Dökümü / İşyeri Unvan Listesi page. The page header includes the SGK logo and the text 'Sosyal Güvenlik Kurumu SGK Tescil ve Hizmet Dökümü / İşyeri Unvan Listesi'. A sidebar on the left lists 'ÖNERİLEN HİZMETLER' such as 'SPAS Müstehaklık Sorgulama(Sağlık Provizyon Aktivasyon Sistemi)', '4A/4B/4C İlaç Kullanım Süresi Sorgulama', 'Sosyal Güvenlik Kayıt Belgesi Sorgulama', '4C Banka ve Adres Değişikliği', and '4A İşe Giriş Çıkış Bildirgesi'. The main content area features a 'İşlem Başarılı. Barkod No: hd476dfde379e4e45b6fe' message and a warning box stating 'Bu Sayfayı DOĞRUDAN YAZDIRMAYINIZ! Bu belgenin çıktısını almak için yukarıda bulunan "Dosyayı İndir" düğmesine tıklayarak bilgisayarınıza indiriniz.' The 'Dosya İndir' button is highlighted with a red box and a circled '1'.

Notlar

- İşlem süresi ortalama 1–2 dakikadır.
- Belgeyi oluşturmadan önce bilgilerinizin doğruluğunu mutlaka kontrol edin.
- Belgenin başvuru tarihinden itibaren son 3 ay içerisinde alınmış olması zorunludur.